

A.S.L. TO1

Azienda Sanitaria Locale
Torino

SEDE LEGALE: Via San Secondo, 29
10128 TORINO - Tel. + 39 011 5661566
info@aslto1.it - www.aslto1.it
C.F. P.I. 09737640012

S.C. Prevenzione Rischio Infettivo

IGIENE AMBIENTALE

DECONTAMINAZIONE IN CASO DI SPANDIMENTO ACCIDENTALE DI LIQUIDI BIOLOGICI

Materiale occorrente:

- BIONIL GRANULI Sodio Dicloro-isocianurato
- Panno assorbente monouso
- Guanti monouso
- Contenitore per Rifiuti Sanitari Pericolosi a Rischio Infettivo

Sequenza:

- Indossare i Dispositivi di Protezione Individuale
- Coprire la superficie contaminata con i granuli pronti all'uso
- Lasciare agire per 2 minuti (tempo necessario per la solidificazione)
- Asportare il tutto con panno assorbente monouso
- Versare altri granuli sull'area interessata
- Inumidirli con acqua senza eccedere
- Lasciare agire per 2 minuti
- Asportare il tutto con panno assorbente monouso
- Asciugare con panno monouso
- Smaltire i panni nei contenitori per Rifiuti Sanitari Pericolosi a Rischio Infettivo
- Eseguire la detersione della superficie
- Eseguire la disinfezione della superficie
- Lasciare asciugare la superficie senza risciacquare.

SANIFICAZIONE E SANITIZZAZIONE DEI PAVIMENTI

SALA VESTIZIONE SALME E SALA AUTOPTICA

Materiale occorrente:


- Carrello attrezzato
- Panni elettrostatici
- Pannetti per pavimento
- Detergente per pavimenti
- Disinfettante ANTISAPRIL clorossidante elettrolitico diluizione 2% pari a 560 ppm di cloro attivo. Prelevare 20 ml prodotto e portare ad 1 litro acqua fredda

Sequenza:

- Indossare i Dispositivi di Protezione Individuale
- Sostituire i sacchetti portarifiuti
- Sostituire i sacchi della biancheria
- Rimuovere tutti gli arredi asportabili
- Asportare la polvere con panni elettrostatici
- Sanificare il pavimento procedendo dal fondo stanza verso l'uscita con movimenti ad S
- Sanitizzare i pavimenti utilizzando la stessa metodologia della sanificazione
- Lasciare asciugare
- Ricollocare gli arredi asportati
- Riordinare il materiale utilizzato.

Sala esposizione feretri

Alla partenza di ogni funerale effettuare la scopatura con panni elettrostatici dell'ambiente e, qualora si renda necessaria, la sanificazione del pavimento (seguendo quanto indicato nella procedura specifica) prima di esporre il feretro successivo.



A.S.L. TO1

Azienda Sanitaria Locale
Torino

SEDE LEGALE: Via San Secondo, 29
10128 TORINO - Tel. + 39 011 5661566
info@aslto1.it - www.aslto1.it
C.F. P.I. 09737640012

DETERSIONE/DISINFEZIONE DI ATTREZZATURE

**PIANO SCORREVOLE DELLE CELLE FRIGORIFERE PER IL DEPOSITO
SALME**

BARELLE

TAVOLI SERVITORI

PIANI DI DEPOSITO MATERIALE

CARRELLI


LAVANDINI E RUBINETTERIE

Materiale occorrente:

- Carrello attrezzato
- Pannetti per spolveratura/detersione
- Detergente/crema inox
- Disinfettante ANTISAPRIL clorossidante elettrolitico diluizione 2% pari a 560 ppm di cloro attivo. Prelevare 20 ml prodotto e portare ad 1 litro acqua fredda

Sequenza:

- Indossare i Dispositivi di Protezione Individuale
- Asportare la polvere con metodo ad umido
- Trattare la superficie con un panno imbevuto di detergente/crema per inox
- Sciacquare
- Asciugare
- Disinfettare
- Lasciare asciugare
- Riordinare il materiale utilizzato.



A.S.L. TO1

Azienda Sanitaria Locale
Torino

SEDE LEGALE: Via San Secondo, 29
10128 TORINO - Tel. + 39 011 5661566
info@aslto1.it - www.aslto1.it
C.F. P.I. 09737640012

TAVOLO SETTORIO

Materiale occorrente:

- Pannetti per spolveratura/detersione
- Detergente/crema inox
- Disinfettante ANTISAPRIL clorossidante elettrolitico diluizione 2% pari a 560 ppm di cloro attivo. Prelevare 20 ml prodotto e portare ad 1 litro acqua fredda

Sequenza:

- Indossare i Dispositivi di Protezione Individuale
- Rimuovere i residui di materiale organico utilizzando l'apposita doccia
- Distribuire la soluzione detergente
- Procedere al lavaggio manuale
- Sciacquare accuratamente
- Asciugare con panno pulito
- Disinfettare
- Lasciare asciugare
- Riordinare il materiale utilizzato.


CELLE FRIGORIFERE

Disinserire, utilizzando l'apposito pulsante, l'impianto elettrico delle celle

- Indossare i Dispositivi di Protezione Individuale
- Aprire le celle
- Trattare le superfici con un panno imbevuto di detergente/crema inox
- Risciacquare
- Asciugare
- Disinfettare
- Chiudere le celle

Reinserire, utilizzando l'apposito pulsante, l'impianto elettrico delle celle

- Riordinare il materiale utilizzato



A.S.L. TO1

Azienda Sanitaria Locale
Torino

SEDE LEGALE: Via San Secondo, 29
10128 TORINO - Tel. + 39 011 5661566
info@aslto1.it - www.aslto1.it
C.F. P.I. 09737640012

RICONDIZIONAMENTO DELLO STRUMENTARIO DI SALA AUTOPTICA

Tutto il materiale riutilizzabile (ferri chirurgici, ed altro materiale metallico) venuto a contatto con liquidi potenzialmente infetti (sangue, liquido cerebrospinale, liquido pleurico, liquido peritoneale, liquido pericardico, liquido amniotico, ed altri che possono contenere sangue in quantità tale da renderlo visibile), prima di essere sottoposto alla procedura di detersione deve essere decontaminato.

La decontaminazione, prevista dal Decreto Ministeriale 28 settembre 1990, ha lo scopo di proteggere il personale dall'esposizione all'HIV.


Pertanto prima delle operazioni di pulizia, il materiale sopra descritto deve essere immerso in idoneo disinfettante per il tempo indicato, deterso con detergente enzimatico, risciacquato, asciugato e sterilizzato.

Prodotto:

- ANIOSYME DD1 Detergente plurienzimatico con proprietà decontaminanti diluizione 0,5% (5 ml di prodotto per litro di acqua di rubinetto)

Sequenza:

- Indossare i Dispositivi di Protezione Individuale
- Immergere completamente gli strumenti nella soluzione decontaminante
- Tempo di contatto 15 minuti
- Scomporre le parti smontabili
- Procedere a pulizia manuale mediante l'ausilio di scovolini o spazzole
- Sciacquare con acqua corrente
- Asciugare accuratamente con panno morbido
- Inserire gli strumenti nell'apposito contenitore (precedentemente lavato e asciugato)
- Inviare al Servizio Sterilizzazione



A.S.L. TO1

Azienda Sanitaria Locale
Torino

SEDE LEGALE: Via San Secondo, 29
10128 TORINO - Tel. + 39 011 5661566
info@aslto1.it - www.aslto1.it
C.F. P.I. 09737640012

GESTIONE DELLA BIANCHERIA DISMESSA

Sequenza:

- Indossare i Dispositivi di Protezione
- Maneggiare la biancheria evitando di scuoterla al fine di prevenire la contaminazione dell'aria e delle persone che la manipolano
- Depositare la biancheria negli appositi sacchi (nel caso di biancheria infetta richiedere i sacchi di colore specifico al Servizio lavanolo), previa verifica che non vi siano oggetti o strumenti, ed avendo cura di non appoggiarla sul pavimento o su altri ripiani
- Chiudere accuratamente i sacchi
- Utilizzare un secondo sacco impermeabile nel caso di biancheria intrisa di sangue o liquidi organici riportando all'esterno dello stesso la dicitura biancheria sporca.

GESTIONE DEI RIFIUTI SANITARI

Per le modalità di gestione dei rifiuti sanitari prodotti dal Servizio, la Ditta aggiudicataria sarà tenuta all'osservanza delle procedure aziendali predisposte dalla S.C. Prevenzione Rischio Infettivo e che saranno fornite ad aggiudicazione avvenuta.